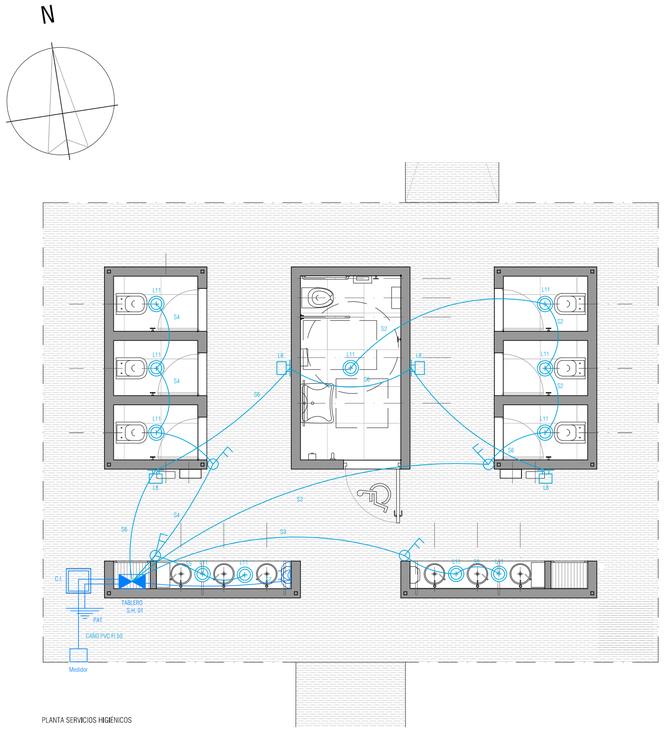

PLANTA SERVICIOS HIGIÉNICOS

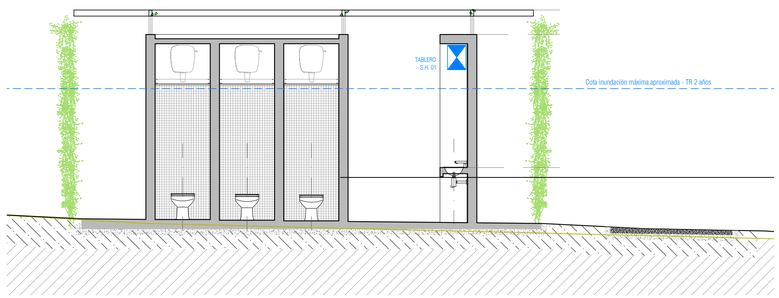

CORTE TRANSVERSAL SERVICIOS HIGIÉNICOS

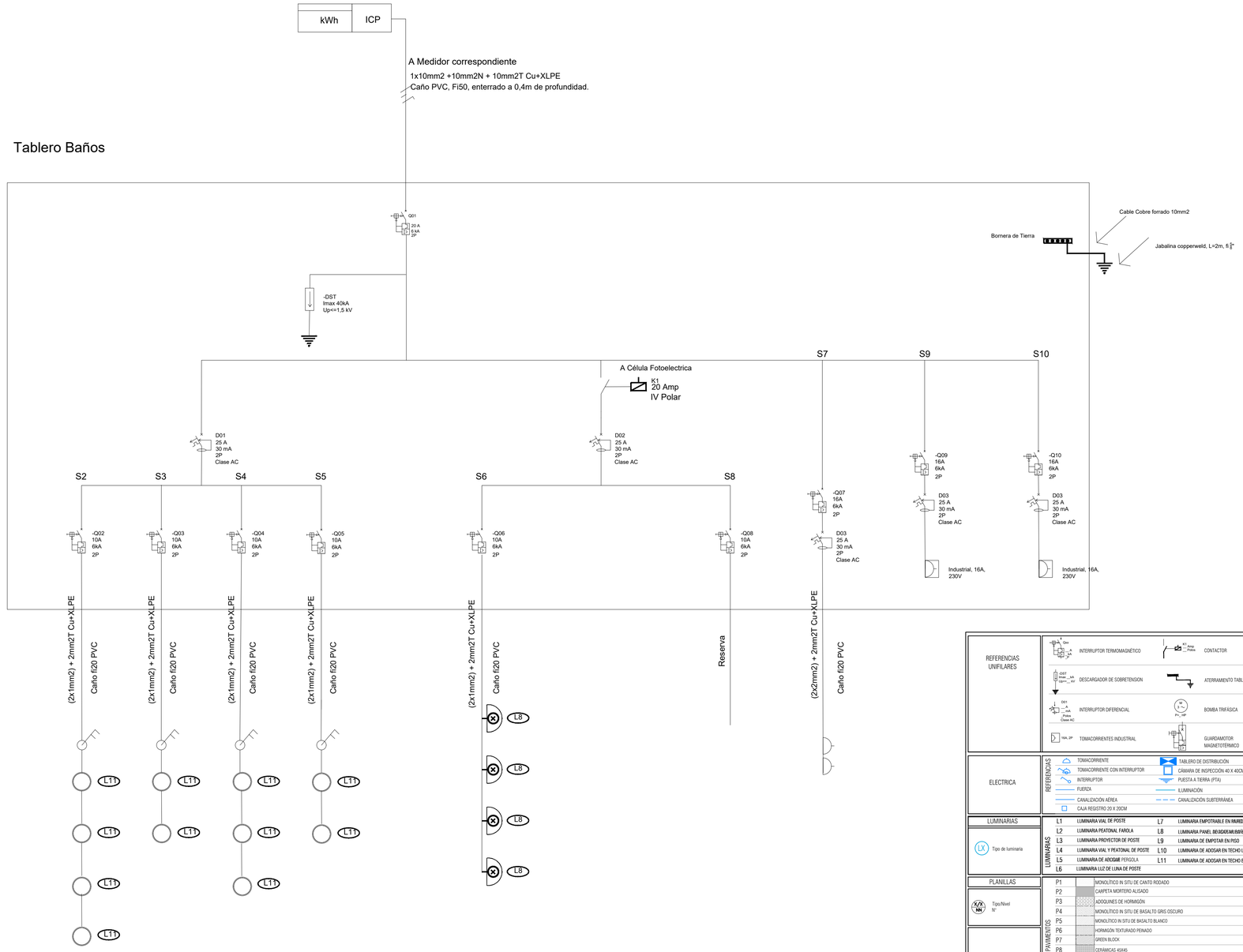

REFERENCIAS UNIFILARES	INTERRUPTOR TERMOMAGNÉTICO	CONTACTOR	
	DESCARGADOR DE SOBRETENSION	ATERRAMIENTO TABLERO	
	INTERRUPTOR DIFERENCIAL	BOMBA TRIFÁSICA	
	TOMACORRIENTES INDUSTRIAL	GUARDAMOTOR MAGNETOTÉRMICO	
ELECTRICA	REFERENCIAS		
	TOMACORRIENTE	TABLERO DE DISTRIBUCIÓN	
	TOMACORRIENTE CON INTERRUPTOR	CÁMARA DE INSPECCIÓN 40 X 40CM	
	INTERRUPTOR	PUESTA A TIERRA (PTA)	
	FUERZA	ILUMINACIÓN	
	CANALIZACIÓN AÉREA	CANALIZACIÓN SUBTERRÁNEA	
	CAJA REGISTRO 20 X 20CM		
LUMINARIAS	LUMINARIAS		
	L1 LUMINARIA VIAL DE POSTE	L7 LUMINARIA EMPOTRABLE EN MURO	
	L2 LUMINARIA PEATONAL FAROLA	L8 LUMINARIA PANEL DE ADOSAR EN BAÑOS	
	L3 LUMINARIA PROYECTOR DE POSTE	L9 LUMINARIA DE EMPOTAR EN PISO	
	L4 LUMINARIA VIAL Y PEATONAL DE POSTE	L10 LUMINARIA DE ADOSAR EN TECHO LOCALES	
	L5 LUMINARIA DE ADOSAR PERGOLA	L11 LUMINARIA DE ADOSAR EN TECHO BAÑOS	
	L6 LUMINARIA LUZ DE LUNA DE POSTE		
PLANILLAS	PAVIMENTOS		
	P1	MONOLÍTICO IN SITU DE CANTO RODADO	
	P2	CARPETA MORTERO ALISADO	
	P3	ADOQUINES DE HORMIGÓN	
	P4	MONOLÍTICO IN SITU DE BASALTO GRIS OSCURO	
	P5	MONOLÍTICO IN SITU DE BASALTO BLANCO	
	P6	HORMIGÓN TEXTURADO PEINADO	
	P7	GREEN BLOCK	
	P8	CERÁMICAS 45X45	
	P9	ENTABLONADO DE MADERA	
	P10	BALDOSA PODOTÁCTIL DE ALERTA	
	P11	BALDOSAS MONOLÍTICA 5M6L 9 PAÑES	
	P12	PAVIMENTO ORIGINAL DE PIEDRA	
MUROS	MUROS		
	T1	TABIQUE DE YESO: estructura de 70mm + 2 placas yeso + lana de vidrio	
	MH	MURO DE HORMIGÓN ARMADO + revestimiento cerámico	
	MC	MURO DE CONTENCIÓN	
		MURO EXISTENTE	
		MURO A DEMOLER	
CORTES	REFERENCIA		
DETALLES			

NOTAS

Nota 1: Todas las medidas serán rectificadas en la obra.
Nota 2: Cada una de las especificaciones que aparecen en los recuadros gráficos podrán modificarse por el Director de Obra durante el transcurso de la obra, parcial o totalmente.
Nota 3: No se realizarán empalmes en las cámaras.
Nota 4: Todos los tramos de canalizaciones de hierro galvanizado deberán estar interconectados entre ellos y la instalación de puesta a tierra.
Nota 5: Las secciones de los cables de alimentación desde la red de UTE se deberán corroborar una vez definido por UTE el punto de alimentación.

MAG. ARQ. SANDRA SEGOVIA
Equipo: Lic. C.Benítez, Arq. C. Miranda, Arq. M. Borda,
Arq. R. Laprovitera, Arq. C. Traverso
parquesauzal@gmail.com
+ 598 99 168 155

Reacondicionamiento de espacios públicos en la desembocadura del Arroyo Sauzal.	fecha	JUN/2020	EL-505
Planos de eléctrica de Servicios Higiénicos	escala	1:50	